

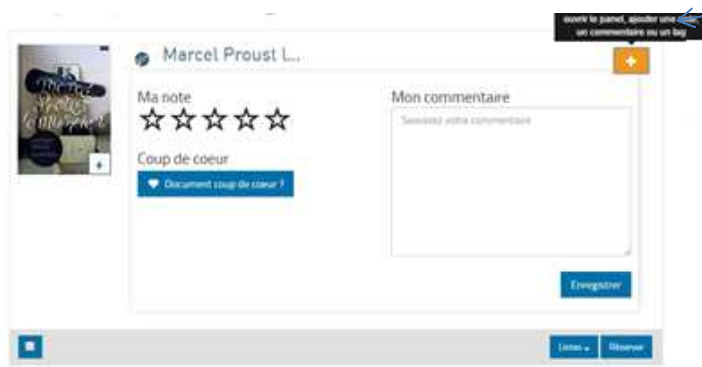
FICHE PRATIQUE

LE NOUVEAU PORTAIL PAS A PAS

Partager ses avis

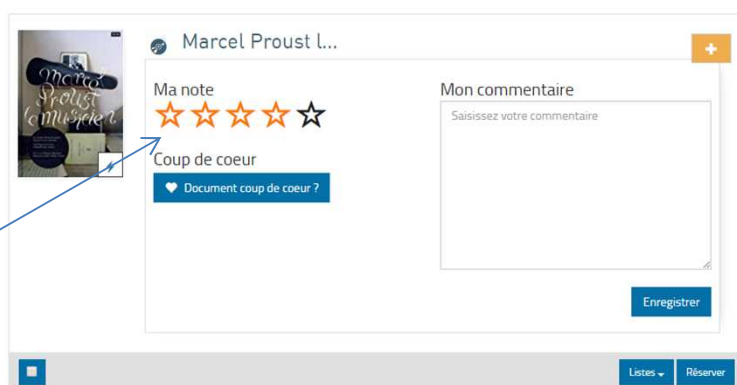
Le portail de la MDO vous offre la possibilité d'attribuer des notes et d'ajouter des coups de cœur et des commentaires, qu'ils concernent les documents ou le matériel d'animation.

Une fois connecté, faites une recherche dans le catalogue. Cliquez sur la croix. Le menu suivant apparaîtra :



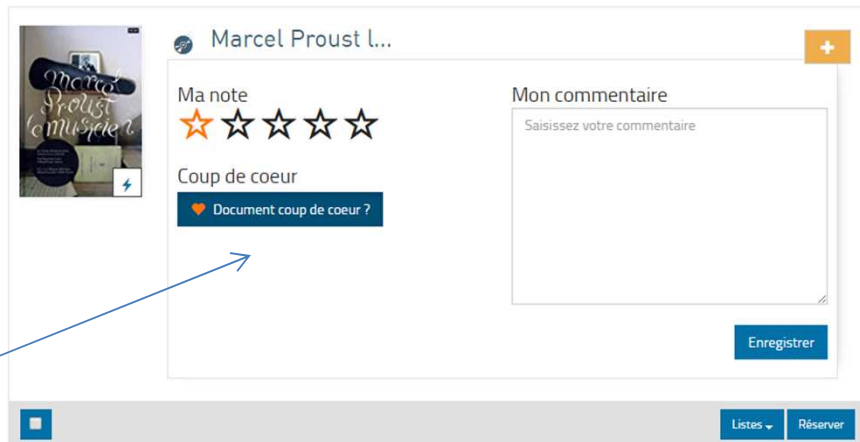
Attribuer une note

Cliquez sur le nombre d'étoiles que vous attribuez au document et enregistrez.



Ajouter un coup de cœur

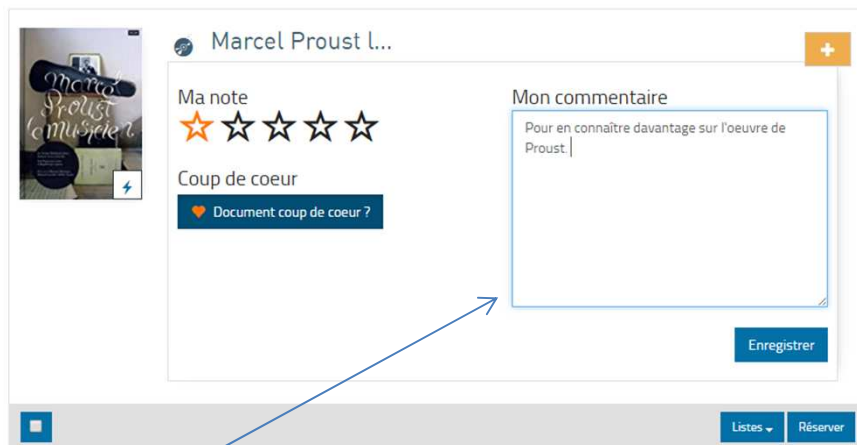
Cliquez sur « Document coup de cœur ? » et enregistrez. Un cœur rouge apparaît.



The screenshot shows the user interface for Marcel Proust's museum. On the left is a book cover titled 'Marcel Proust le muséiste'. The main content area is titled 'Marcel Proust l...' and includes a star rating section labeled 'Ma note' with five stars (the first is orange, the others are grey). Below the rating is a 'Coup de cœur' section with a button that says 'Document coup de cœur ?'. A blue arrow points to this button. To the right is a 'Mon commentaire' section with a text input field containing the placeholder 'Saisissez votre commentaire' and an 'Enregistrer' button. At the bottom right, there are 'Listes' and 'Réserver' buttons.

Poster un commentaire

Ecrivez votre commentaire dans le rectangle prévu à cet effet et enregistrez.



This screenshot is identical to the one above, but the 'Mon commentaire' text box is now filled with the text 'Pour en connaître davantage sur l'oeuvre de Proust.' and is highlighted with a blue border. A blue arrow points to this text box. The 'Enregistrer' button is still visible at the bottom right of the comment section.

Vos notes, coups de cœur et commentaires seront consultables par tous. A tout moment vous pourrez les retrouver.