



LIVRES NUMÉRIQUES

Tutoriel 2

Lire un livre numérique sur
une tablette / smartphone Android

Emprunter un livre numérique sur tablette et smartphone Android (pocket book reader)



Dans **Play Store**, dans la catégorie **Applis**, recherchez l'application **Pocket Book Reader** (version gratuite).

Installez l'application (Accepter les autorisations demandées si besoin)

Ouvrir l'application

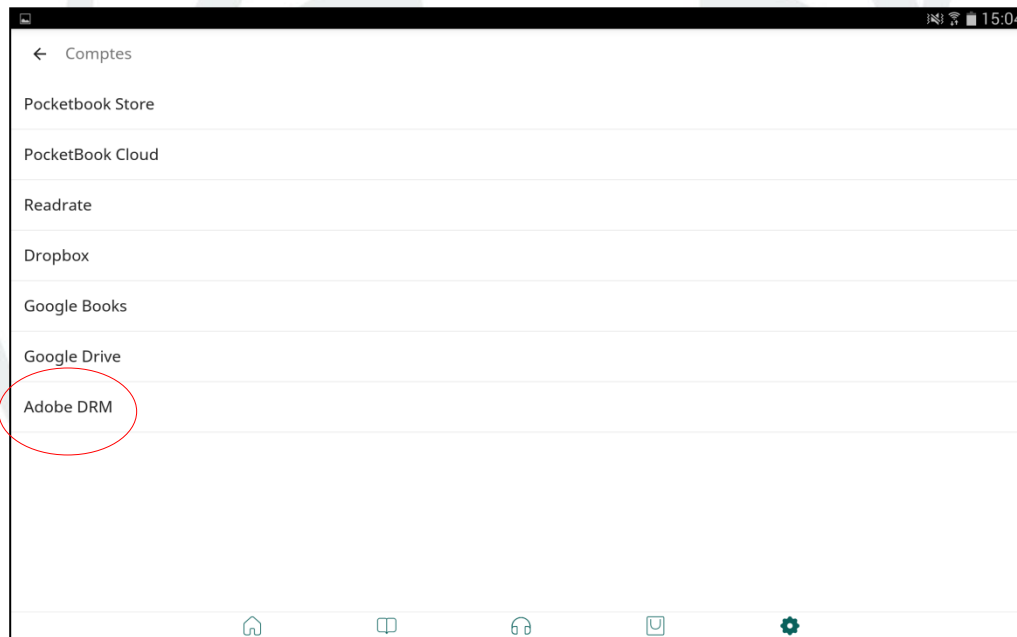
Emprunter un livre numérique sur tablette et smartphone Android (pocket book reader)

Autorisez l'application, allez dans Paramètres (écrou en bas de la page) / Comptes



Emprunter un livre numérique sur tablette et smartphone Android (pocket book reader)


Dans Adobe DRM, indiquez vos identifiants Adobe




Emprunter un livre numérique sur tablette et smartphone Android (pocket book reader)



← Ajouter un compte Adobe DRM


Adobe

Login

Mot de passe 

Fournisseur d'eBook
Adobe ID

[Mot de passe oublié ?](#)

SE CONNECTER

N'avez pas d'ID Adobe ? [Créer](#)

Emprunter un livre numérique sur tablette et smartphone Android (Aldiko)



Sur **Play Store**, dans la catégorie **Applis**, recherchez l'application **Aldiko Book Reader** (version gratuite).



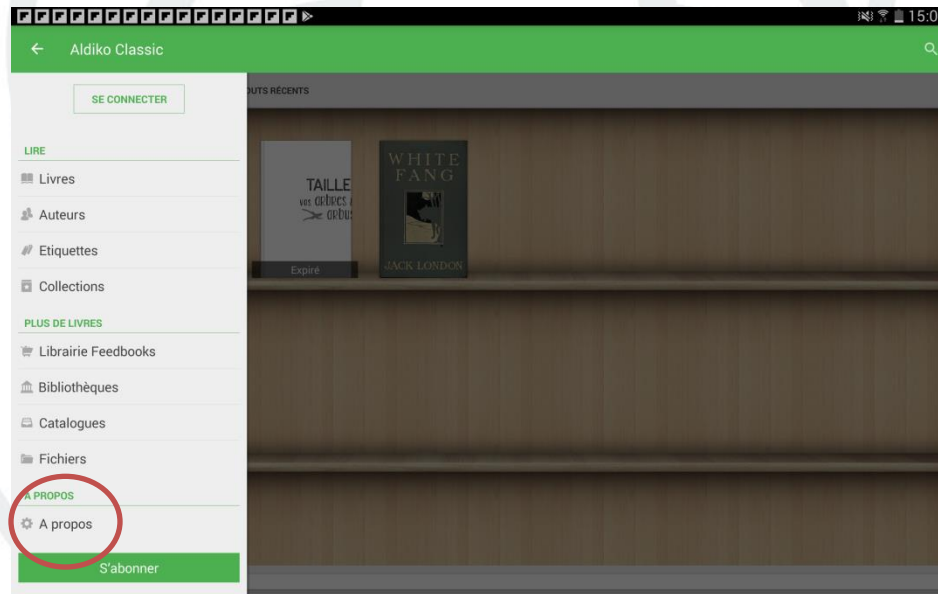
Installez l'application (Accepter les autorisations demandées si besoin)

Ouvrir l'application

Emprunter un livre numérique sur tablette et smartphone Android (Aldiko)

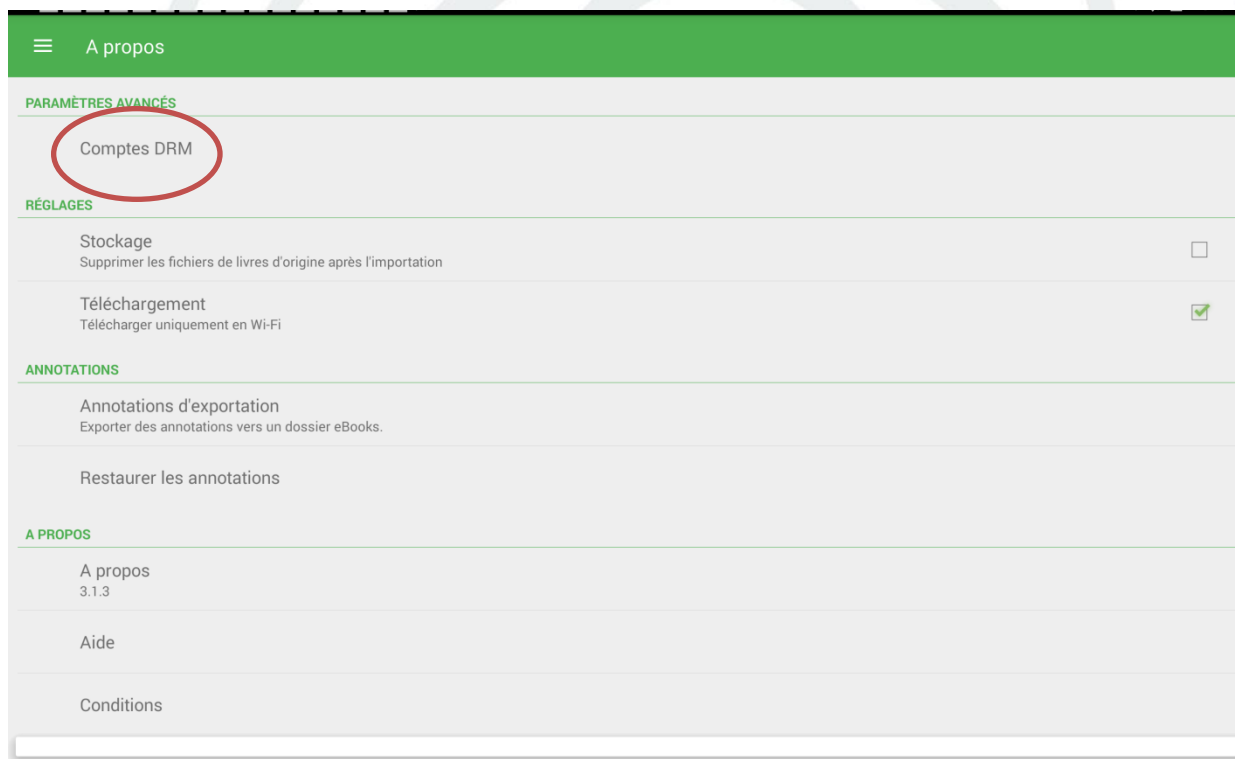


Pour connecter votre application avec votre compte Adobe, ouvrez votre application Aldiko et appuyez sur les trois barres parallèles en haut à droite.



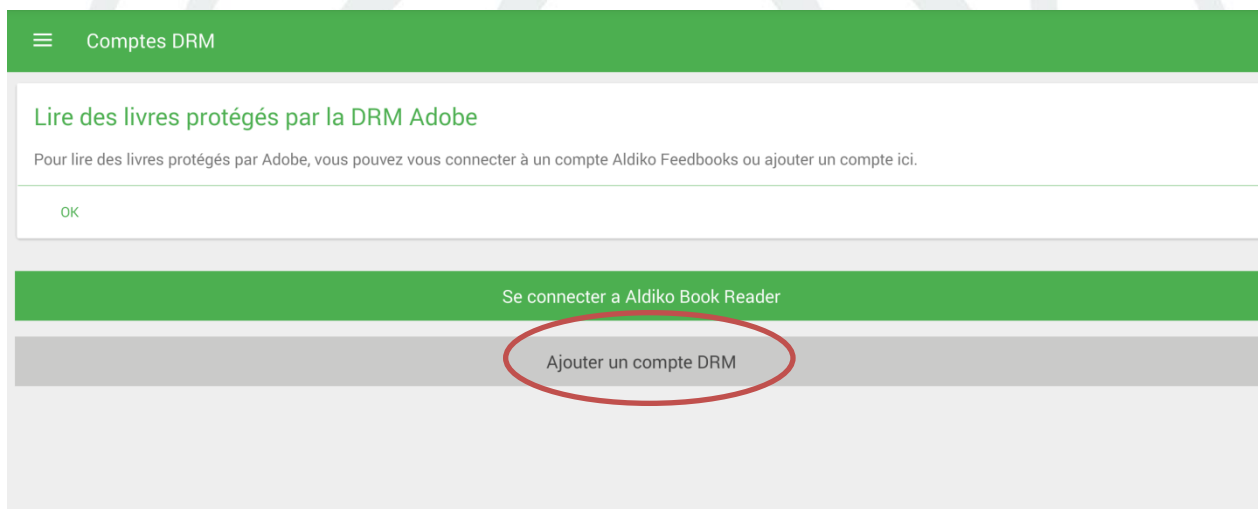
Dans le menu qui s'affiche, cliquez sur « A propos »

Emprunter un livre numérique sur tablette et smartphone Android (Aldiko)



Cliquez sur « Comptes DRM »

Emprunter un livre numérique sur tablette et smartphone Android (Aldiko)



Cliquez sur « Ajouter un compte DRM »

Emprunter un livre numérique sur tablette et smartphone Android (Aldiko)



Ajouter un compte DRM

OK

TYPE DE COMPTE
AdobeID

Email

Mot de passe

Enregistrer

Indiquez vos identifiants Adobe ID (mail et mot de passe)

Emprunter un livre numérique sur tablette et smartphone Android (Aldiko)



Attention : avant d'emprunter, pensez à vérifier sur votre navigateur que le **bloqueur d'ouverture de fenêtre pop-up** n'est pas activé sinon la fenêtre de téléchargement de l'ouvrage ne pourra pas s'ouvrir.

Vous trouverez en bas de ce document la procédure à suivre selon le navigateur que vous utilisez.

A noter : En cas de problème au moment d'ouvrir le livre, vous pouvez essayer de le télécharger à nouveau afin qu'il s'ouvre dans l'application en appuyant sur le bouton Télécharger ebook dans votre compte lecteur

Emprunter un livre numérique sur tablette et smartphone Android



Pour télécharger un livre, vous devrez vous connecter au portail de la MDO, vous identifier, choisir le livre voulu et l'emprunter. (cf tutoriel 3)
Si vous avez plusieurs applis de lecture, choisissez celle qui vous convient

